

【参加者限定サイトの閲覧方法について】

参加申込後に「sympo_request@pepnet-j.org」より「【自動返信】第17回シンポジウム参加申し込み完了のお知らせ」というメールが届いているかと思しますのでご確認ください。


なお、届いていない場合やメールを消去してしまった場合には、メールにて「sympo2021@pepnet-j.org」までご連絡ください。

ここからは返信メール(下部)を確認しながら、操作を進めていきます。

1. メール内にPEPNet-JapanホームページのURLをクリックしホームページを開きます。

URL <http://www.pepnet-j.org/>

2. 日本地図またはENTERをクリックします。



●Zoomの利用経験

●その他(要望・問い合わせ)

各企画の視聴用URL、資料、情報保障等については、参加者限定サイトに順次掲載いたします。

【参加者限定サイトの閲覧方法】

(1) PEPNet-Japanのホームページを開き、日本地図またはENTERをクリックします。

URL <http://www.pepnet-j.org/>

(2) ホームページの左下(メニューの一番下)に入力部がありますので、下記ユーザー名とパスワードを入力し、ログインします。
※必ず上記ページからログインしてください。他のページからログインすると正しく表示されない場合があります。

① ユーザー名

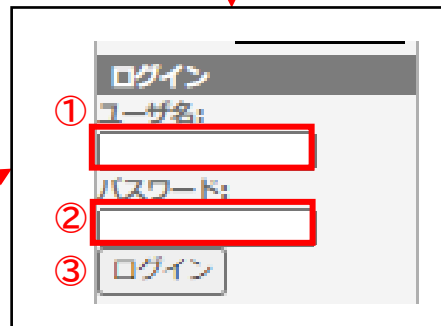
② パスワード

(3) ログインすると、右側に赤い文字で「【ここをクリック】参加者限定ページ」というメニューが表示されますので、クリックしてください。

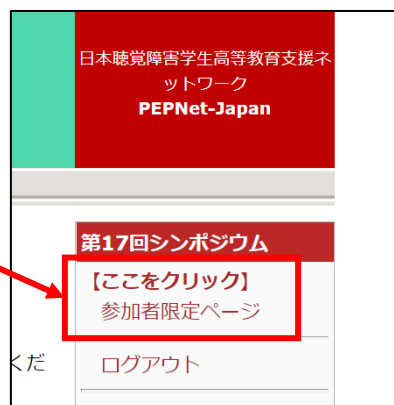
ご不明な点がありましたら、事務局までお問い合わせ下さい。
この度はお申し込みありがとうございました。

【メール画面】

3. ホームページの左下に「ユーザー名」と「パスワード」を入力する欄がありますので、メールに記載している「ユーザー名(①)」と「パスワード(②)」を入力します。入力後、ログイン(③)をクリックします。



4. ログイン後、以下のページが表示されますので、右側の「**【ここをクリック】参加者限定ページ**」をクリックします。



5. 「参加者限定サイト」に入りましたら、各企画の資料や注意事項などが記載されておりますので、内容をご確認ください。

6. 閲覧後は「**ログアウト**」をクリックしてください。



参加者限定サイトの閲覧方法については以上となります。

ご不明な点やご質問等がございましたらPEPNet-Japan事務局までご連絡ください。

日本聴覚障害学生高等教育支援ネットワーク(PEPNet-Japan)事務局
E-mail sympo2021@pepnet-j.org
TEL・FAX 029-858-9438